

Viktige punkter ved utfylling:

Sett-elg

Skjemaet sett-elg i elgforvaltningen gir oss viktige opplysninger om utviklingen i elgstammen. Disse opplysningene er verdifulle for en god elgforvaltning. Du og ditt jaktlags observasjoner er derfor viktige i dette arbeidet. Vær derfor nøye med å fylle ut sett-elg skjemaet hver dag.

- I kolonnen "antall timer jaktet" føres antall timer brukt til jakt/observasjon. Dersom 4 jegere har jaktet i 6 timer, skal det føres 6 timer i rubrikken "antall timer jaktet" og 4 i rubrikken "antall jegere med gevær".
- I kolonnene "ku med 1 kalv" og "ku med 2 kalver" føres bare antall kyr.
- Alle observasjoner gjort av jegere med gevær skal føres. Sees samme elg med sikkerhet flere ganger i løpet av en dag, skal elgen(e) føres kun en gang per dag. Hvis samme dyr sees flere dager, føres elgen(e) hver dag de sees.
- Bare faktisk sette dyr under ordinær jaktutøvelse skal tas med.

Sett-hjort: Overvåking av bestandsutbredelsen

Vi ber dere også om å fylle ut tall for observert hjort under hele elgjakta i de aktuelle rubrikker. Tallene skal gi bedre oversikt over hjortens utbredelse og bestandsstørrelse i områder hvor det ikke føres ordinær sett-hjort.

* Her føres totalt antall hjort som ble sett under elgjakta. Bare direkte synsobservasjoner tas med.

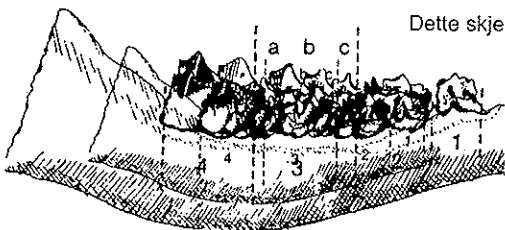
Sett-rovdyr: Overvåking av store rovdyr

Bestandene av de store rovdyrene har i det siste økt i en del områder. I forvaltningen av både hjortevilt og rovdyr vil det være viktig å få økt kunnskap om bestandene av "de fire store". Som en del av det nasjonale overvåkingsprogrammet for store rovdyr, innføres nå sett-rovdyr hvor elgjegere rapporterer observasjoner av store rovdyr i løpet av elgjakta.

** Her føres totalt antall rovdyr som ble sett under elgjakta. Bare direkte synsobservasjoner tas med.

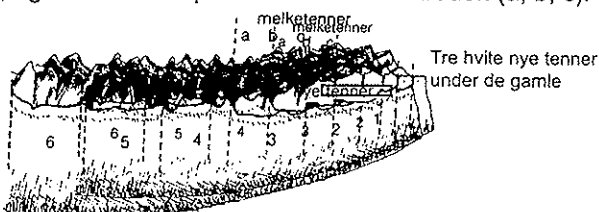
Aldersbestemmelse av skutt elg

Dette skjema kan ikke brukes for andre hjortedyr.



KALV

Elgen har første høsten som kalv bare 4 kinntenner i hver kjevehalvdel (1, 2, 3, 4). De 3 første tennene er melketenner, og tann nr. 3 er på dette alderstrinn tredelt (a, b, c).



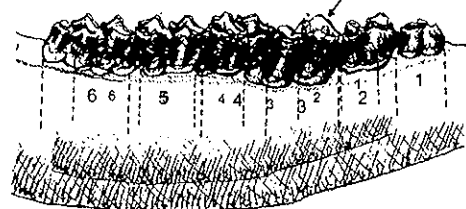
1 1/2 ÅR (seint utviklet)

Når elgen er 1 1/2 år har den om høsten oftest 6 kinntenner i hver kjevehalvdel, men det forekommer særlig i september at tann nr. 6 ennå ikke er kommet opp av tannkjøttet. Da vil heller ikke de blivende tenner 1, 2 og 3 ha brutt gjennom tannkjøttet, og de gamle, slitte melketennene sitter igjen på toppen av de blivende tennene. Hvis dette er tilfelle, er tann nr. 3 fortsatt tredelt (a, b, c).



1 1/2 ÅR (tidlig utviklet)

Under gode betingelser og særlig i oktober, er det normalt at 1 1/2-åringen har 6 synlige kinntenner og at de 3 forreste er nye og hvite. Tann nr. 3 vil da være todelt (a, b).



2 1/2 ÅR og eldre

Når elgen er 2 1/2 år og eldre blir aldersbestemmelsen mer skjønnsmessig etter denne metode. Hos en 2 1/2-åring er de 3 første kinntenner ubetydelig slitt,* men det avhenger noe av næringsforholdene. Alle dyr kan imidlertid aldersbestemmes nøyaktig ved snitting av tannrota, og en får fram årringer som hos et tre.